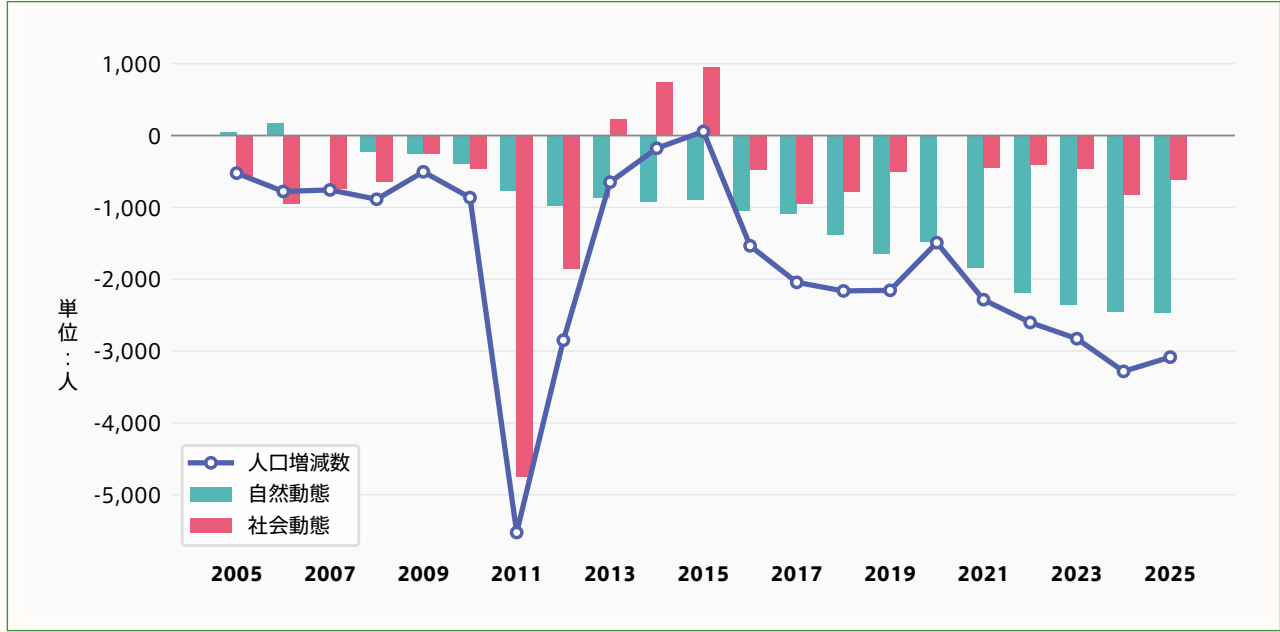


10

人口動態

theme
人口動態
人口移動

死亡者数の増加と転出者数が転入者数を上回る転出超過の状況が続いており、東日本大震災が起こった2011年では5,500人以上が減少し、2020年には新型コロナウイルスの影響などで転出超過数は減ったものの、その後は再び増加して、2024年、2025年は連続して3,000人を超える人口減少となっている。



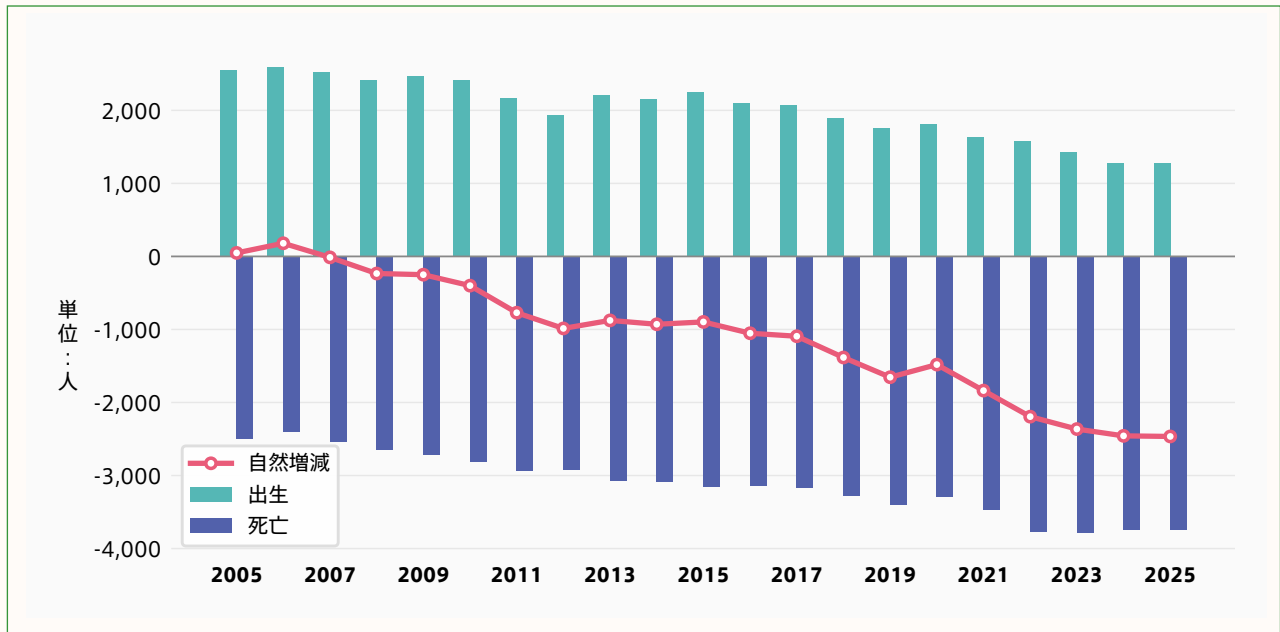
資料：福島市人口動態
基準日：

11

人口動態（自然動態）

theme
人口動態
人口移動

2006年までは出生数が死亡数よりも多い状況であったが、以降は逆転して減少が続いており、近年は人口減少の8割が自然動態によるものとなっている。



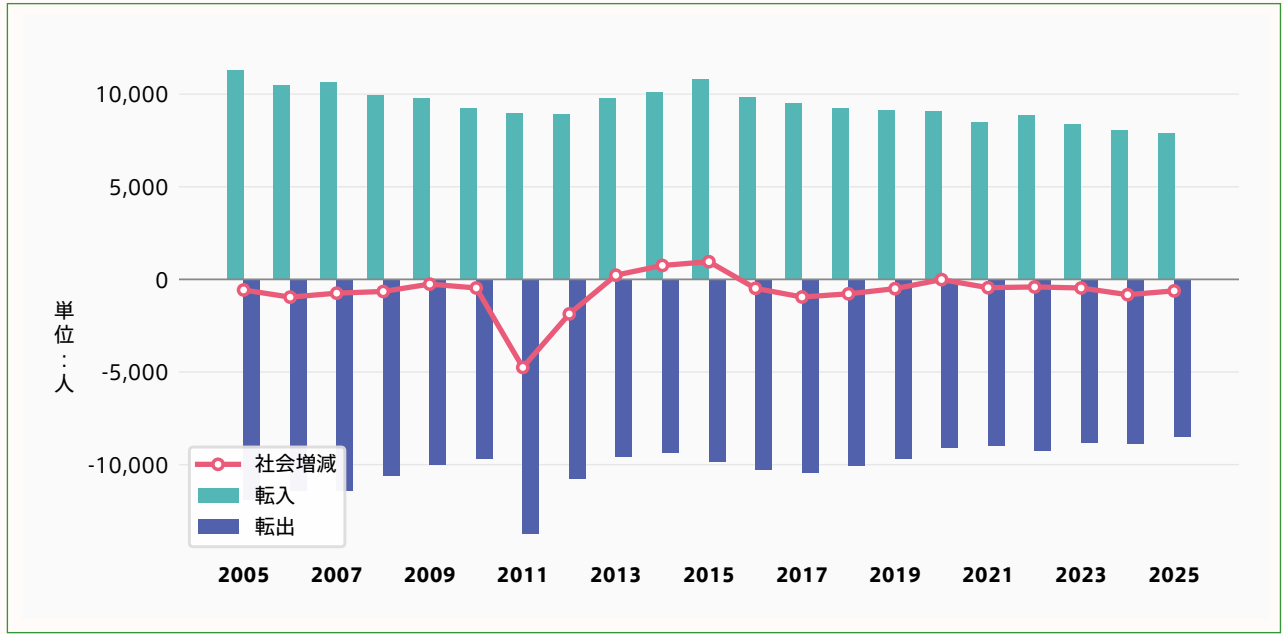
資料：福島市人口動態
基準日：

12

人口動態（社会動態）

theme
人口動態
人口移動

東日本大震災で大きな転出超過となり、2015年までの3年間は転入超過となつたものの、それ以降は再度転出超過が続いている。



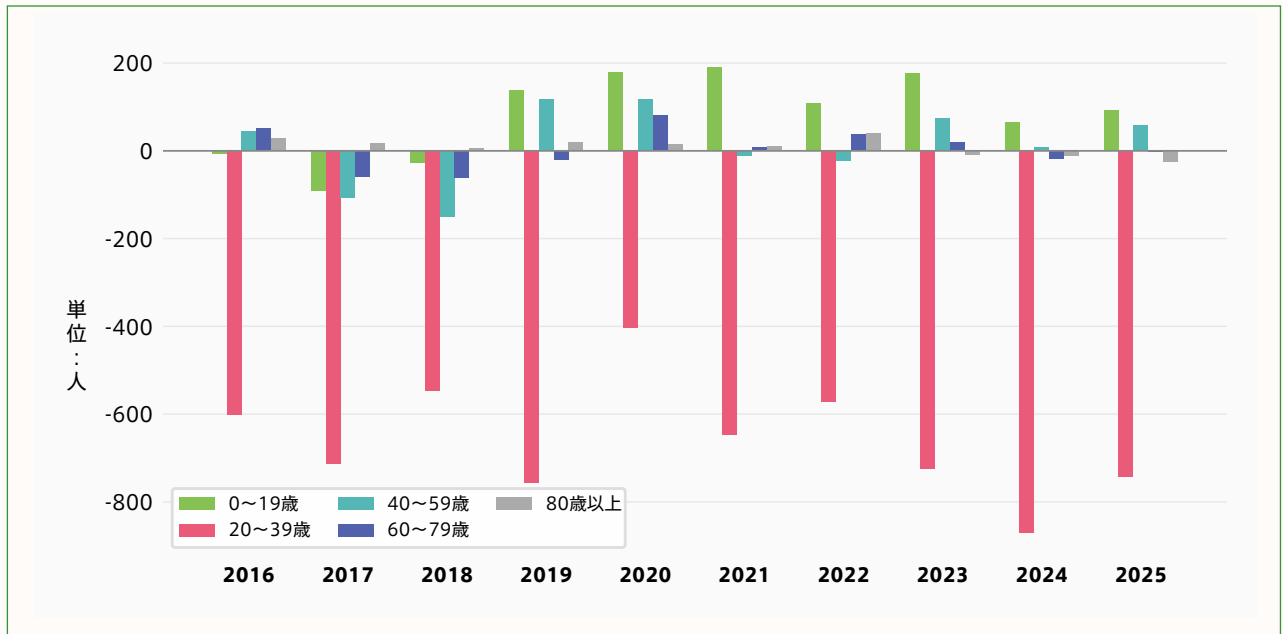
資料：福島市人口動態
基準日：

13

年齢別社会増減

theme
人口動態
人口移動

年代別の社会動態において、20～39歳を除く全ての年代で200人前後の小幅な増減となっており、0～19歳では転入超過が続く一方、20～39歳で毎年600～800人の大幅な転出超過が目立っている。



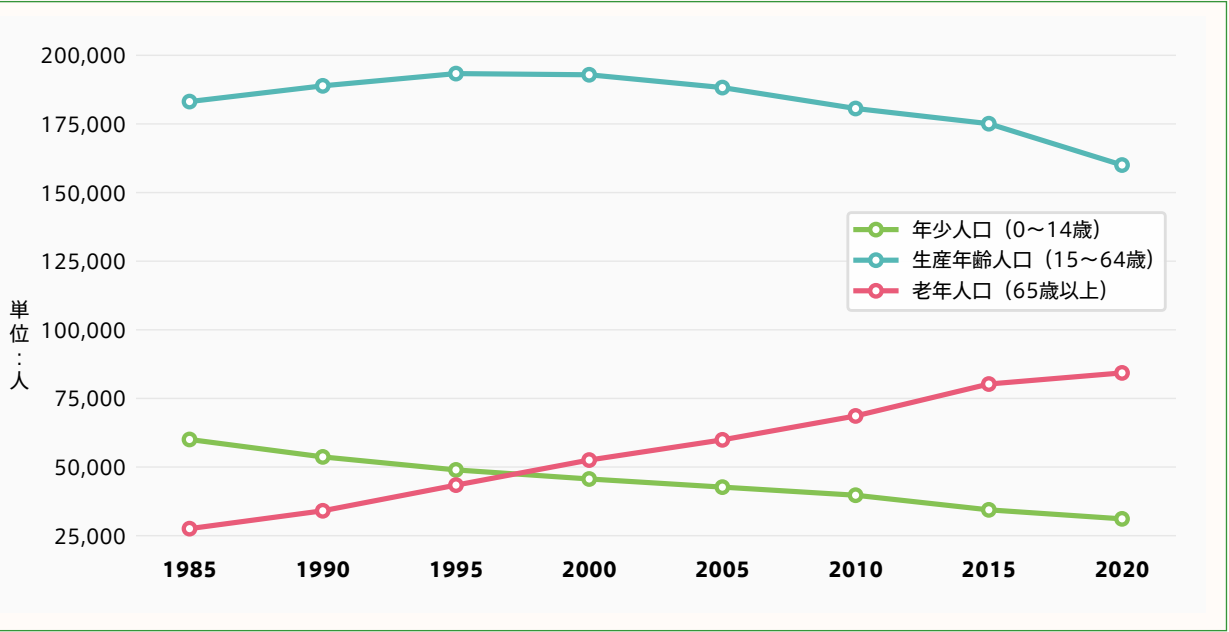
資料：福島市人口動態
基準日：

14

若年流出

theme
人口動態
人口移動

年代別の社会動態において、20～39歳を除く全ての年代で200人前後の小幅な増減となっており、0～19歳では転入超過が続く一方、20～39歳で毎年600～800人の大幅な転出超過が目立っている。



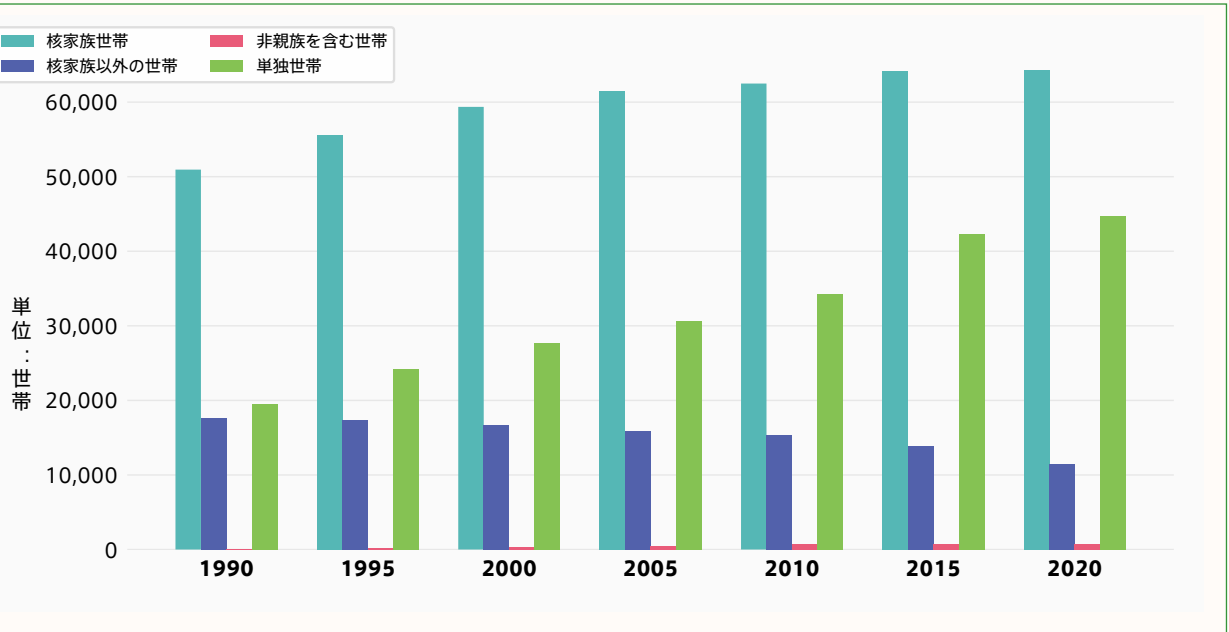
資料：福島市人口動態
基準日：

15

昼夜間人口

theme
人口動態
人口移動

本市に常駐する人口（夜間人口）よりも、日中に通勤や通学で本市に滞在する人口（昼間人口）の方が多いが、2000年以降その比率は徐々に減少している。



資料：国勢調査
基準日：各年10月1日現在

16

婚姻件数と離婚件数の推移

theme
人口動態
人口移動

人口減少や結婚に対する意識の変化などにより婚姻件数は大きく減少傾向にあり、離婚件数も少しずつ減少している。



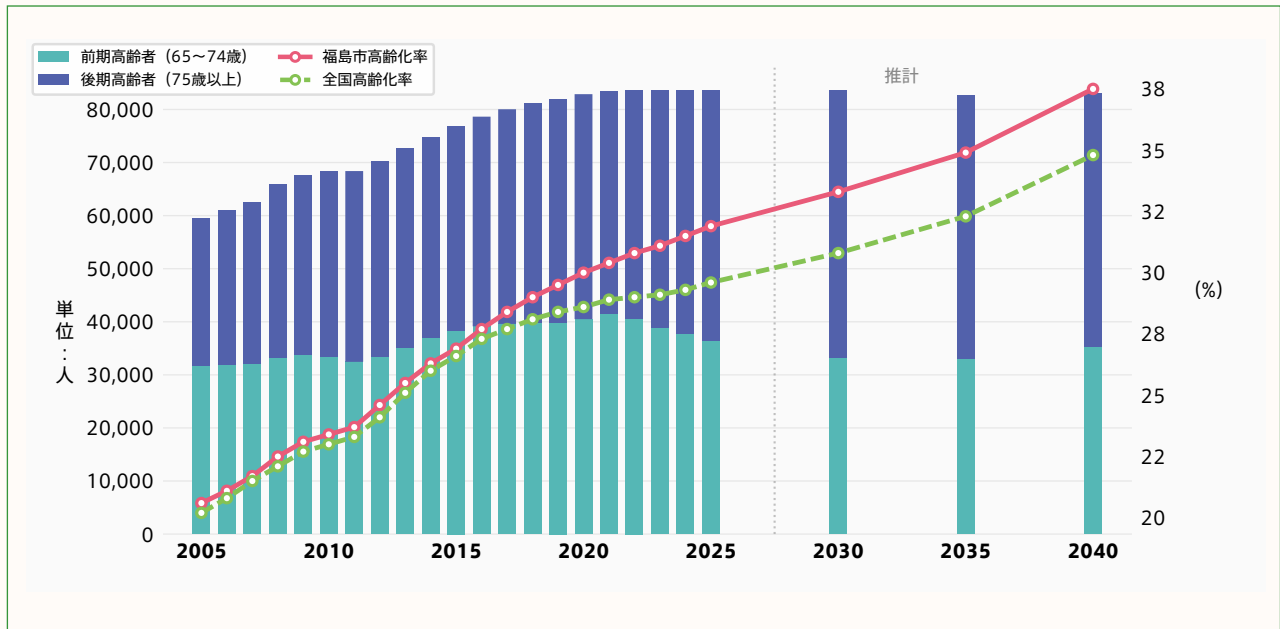
資料：人口動態調査
基準日：2025年12月現在

17

合計特殊出生率の推移

theme
人口動態
人口移動

合計特殊出生率は3年連続で低下しており、令和5年は福島県・全国より低い値となっている。



資料：人口動態調査
基準日：2025年12月現在